

Texto imagen } sistema nuevo.
(estandar)



Windows

Página de prueba de la impresora

Felicidades

Si puede leer esta información, instaló correctamente su EPSON XP-211 214 216 Series en SISREC.

La información que aparece abajo describe la configuración del controlador y puerto de la impresora.

Hora de envío: 17:08:46 26/02/2020

Nombre de equipo: SISREC

Nombre de impresora: EPSON XP-211 214 216 Series

Modelo de impresora: EPSON XP-211 214 216 Series

Compatibilidad de color: sí

Nombres de puerto: USB002

Formato de datos: RAW

Nombre de recurso compartido:

Nombre de controlador: E_IDMPLDE.DLL

Archivo de datos: E_IVIFLDE.VIF

Archivo de configuración: E_IUICLDE.DLL

Versión del controlador: 5,16

Entorno: windows x64

Monitor: EPSON XP-211 214 216 Series 64MonitorBE

Archivos adicionales usados por este controlador:

C:\windows\system32\spool\DRIVERS\x64\3\E_IDSPLDE.DLL (0.3.1.15)
C:\windows\system32\spool\DRIVERS\x64\3\E_IJBCLDE.DLL (0.1.1.30)
C:\windows\system32\spool\DRIVERS\x64\3\E_ICONLDE.DLL (4.4.2.0)
C:\windows\system32\spool\DRIVERS\x64\3\E_IAUDLDE.DLL (0.1.4.3)
C:\windows\system32\spool\DRIVERS\x64\3\E_IEPELDE.DLL (1.0.0.12)
C:\windows\system32\spool\DRIVERS\x64\3\E_IREDLDE.DLL (0.3.1.4)
C:\windows\system32\spool\DRIVERS\x64\3\E_GATO46.EXE (1.1.3.0)
C:\windows\system32\spool\DRIVERS\x64\3\E_ITSLE.EXE (1.2.0.0)
C:\windows\system32\spool\DRIVERS\x64\3\E_ITSLE.DAT
C:\windows\system32\spool\DRIVERS\x64\3\E_IUIRLDE.DLL (0.8.0.30)
C:\windows\system32\spool\DRIVERS\x64\3\E_IUIILDE.DLL (0.8.0.30)
C:\windows\system32\spool\DRIVERS\x64\3\E_FUIXLDE.XML
C:\windows\system32\spool\DRIVERS\x64\3\E_FUIXLDA.XML
C:\windows\system32\spool\DRIVERS\x64\3\E_FCFOLDE.CFG
C:\windows\system32\spool\DRIVERS\x64\3\E_FCFOLDA.CFG
C:\windows\system32\spool\DRIVERS\x64\3\E_FCFOLDE.DEV
C:\windows\system32\spool\DRIVERS\x64\3\E_IGRCLDE.DLL (3.0.8)
C:\windows\system32\spool\DRIVERS\x64\3\E_IPRULDE.DLL (0.4.1.0)
C:\windows\system32\spool\DRIVERS\x64\3\E_IPRELDE.EXE (0.1.1.0)
C:\windows\system32\spool\DRIVERS\x64\3\E_FPIILDE.DAT
C:\windows\system32\spool\DRIVERS\x64\3\E_ILMWLDE.DLL (1.0.1.23)
C:\windows\system32\spool\DRIVERS\x64\3\E_ILCLLDE.LMC
C:\windows\system32\spool\DRIVERS\x64\3\E_ILC2LDE.LMC
C:\windows\system32\spool\DRIVERS\x64\3\E_IDHRLDE.DLL (1.0.0.3)
C:\windows\system32\spool\DRIVERS\x64\3\E_IDHILDE.DLL (1.0.0.2)
C:\windows\system32\spool\DRIVERS\x64\3\E_FHLPVLDE.CHM
C:\windows\system32\spool\DRIVERS\x64\3\E_FHLMPLDE.CHM
C:\windows\system32\spool\DRIVERS\x64\3\EPSET32.DLL (4.0.1.1)
C:\windows\system32\spool\DRIVERS\x64\3\EPSET64.DLL (4.0.1.1)
C:\windows\system32\spool\DRIVERS\x64\3\E_IHMOLDE.DLL (6.4.0.10)
C:\windows\system32\spool\DRIVERS\x64\3\E_IMMOLDE.DLL (3.4.0)
C:\windows\system32\spool\DRIVERS\x64\3\E_IHTOLDE.DLL (2.1.1)
C:\windows\system32\spool\DRIVERS\x64\3\E_ISROLDE.DLL (6.2.0)
C:\windows\system32\spool\DRIVERS\x64\3\E_IHUTLDE.DLL (11.8.6 built by: winDDK)
C:\windows\system32\spool\DRIVERS\x64\3\E_IHUTLDE.EXE (11.8.1 built by: winDDK)
C:\windows\system32\spool\DRIVERS\x64\3\E_IHSRLDE.DLL (1.0.3 built by: winDDK)



Windows

Página de prueba de la impresora

Felicidades

Si puede leer esta información, instaló correctamente su EPSON XP-211 214 216 Series en SISREC.

La información que aparece abajo describe la configuración del controlador y puerto de la impresora.

Hora de envío: 17:10:22 26/02/2020

Nombre de equipo: SISREC

Nombre de impresora: EPSON XP-211 214 216 Series

Modelo de impresora: EPSON XP-211 214 216 Series

Compatibilidad de color: si

Nombres de puerto: USB002

Formato de datos: RAW

Nombre de recurso compartido:

Nombre de controlador: E_IJMAILDE.DLL

Archivo de datos: E_IJVFILDE.VIF

Archivo de configuración: E_IJICLDE.DLL

Versión del controlador: 5,16


Entorno: Windows x64


Monitor: EPSON XP-211 214 216 Series 64MonitorBE

Archivos adicionales usados por este controlador:

C:\windows\system32\spool\DRIVERS\x64\3\E_IJMSPLDE.DLL	(0.3.1.15)
C:\windows\system32\spool\DRIVERS\x64\3\E_IJIBCLDE.DLL	(0.1.1.30)
C:\windows\system32\spool\DRIVERS\x64\3\E_IJCONLDE.DLL	(4.4.2.0)
C:\windows\system32\spool\DRIVERS\x64\3\E_IJAUDLDE.DLL	(0.1.4.3)
C:\windows\system32\spool\DRIVERS\x64\3\E_IJEPFLDE.DLL	(1.0.0.12)
C:\windows\system32\spool\DRIVERS\x64\3\E_IJREDLDE.DLL	(0.3.1.4)
C:\windows\system32\spool\DRIVERS\x64\3\E_IJGAT046.EXE	(1.1.3.0)
C:\windows\system32\spool\DRIVERS\x64\3\E_IJTSILDE.EXE	(1.2.0.0)
C:\windows\system32\spool\DRIVERS\x64\3\E_IJTSILDE.DAT	
C:\windows\system32\spool\DRIVERS\x64\3\E_IJWIRLDE.DLL	(0.8.0.30)
C:\windows\system32\spool\DRIVERS\x64\3\E_IJUIILDE.DLL	(0.8.0.30)
C:\windows\system32\spool\DRIVERS\x64\3\E_IJUIXLDE.XML	
C:\windows\system32\spool\DRIVERS\x64\3\E_IJUIXLDA.XML	
C:\windows\system32\spool\DRIVERS\x64\3\E_IJFCFOLDE.CFG	
C:\windows\system32\spool\DRIVERS\x64\3\E_IJFCFOLDA.CFG	
C:\windows\system32\spool\DRIVERS\x64\3\E_IJFCFOLDE.DEV	
C:\windows\system32\spool\DRIVERS\x64\3\E_IJGRCLDE.DLL	(3.0.8)
C:\windows\system32\spool\DRIVERS\x64\3\E_IJPRULDE.DLL	(0.4.1.0)
C:\windows\system32\spool\DRIVERS\x64\3\E_IJPRELDE.EXE	(0.1.1.0)
C:\windows\system32\spool\DRIVERS\x64\3\E_IJFPIILDE.DAT	
C:\windows\system32\spool\DRIVERS\x64\3\E_IJLMMILDE.DLL	(1.0.1.23)
C:\windows\system32\spool\DRIVERS\x64\3\E_IJLILDE.LMC	
C:\windows\system32\spool\DRIVERS\x64\3\E_IJLIL2LDE.LMC	
C:\windows\system32\spool\DRIVERS\x64\3\E_IJIDHRLDE.DLL	(1.0.0.3)
C:\windows\system32\spool\DRIVERS\x64\3\E_IJIDHILDE.DLL	(1.0.0.2)
C:\windows\system32\spool\DRIVERS\x64\3\E_IJHLPVLDE.CHM	
C:\windows\system32\spool\DRIVERS\x64\3\E_IJHLMPLDE.CHM	
C:\windows\system32\spool\DRIVERS\x64\3\EPSET32.DLL	(4.0.1.1)
C:\windows\system32\spool\DRIVERS\x64\3\EPSET64.DLL	(4.0.1.1)
C:\windows\system32\spool\DRIVERS\x64\3\E_IJIMOLDE.DLL	(6.4.0.10)
C:\windows\system32\spool\DRIVERS\x64\3\E_IJIMOLDE.DLL	(3.4.0)
C:\windows\system32\spool\DRIVERS\x64\3\E_IJHTOLDE.DLL	(2.1.1)
C:\windows\system32\spool\DRIVERS\x64\3\E_IJISROLDE.DLL	(6.2.0)
C:\windows\system32\spool\DRIVERS\x64\3\E_IJHUTLDE.DLL	(11.8.6 built by:
winDDK)	
C:\windows\system32\spool\DRIVERS\x64\3\E_IJHUTLDE.EXE	(11.8.1 built by:
winDDK)	
C:\windows\system32\spool\DRIVERS\x64\3\E_IJHSRLDE.DLL	(1.0.3 built by:


Sigfroya Nuevo / B/N






Sistema Nuevo

Six and nine B/W.





8/20/2018